

KKHSOU- 'অনলাইন পৰীক্ষা'ৰ এনড্ৰইড এপ ডাউনলোড কৰাৰ প্ৰণালী:

পৰ্য্যায় ১: আপোনাৰ ম'বাইলত গুগল প্লে ষ্ট'ৰ (Google play store) খোলক আৰু 'Online Examination KKHSOU' টাইপ কৰি এপটো বিচাৰক।


অথবা

বিশ্ববিদ্যালয়ৰ ৱেবছাইটত থকা তলত উল্লেখিত লিংকটোৰ পৰা পোনপটীয়াকৈ এপটো ডাউনলোড কৰক:

<https://play.google.com/store/apps/details?id=edu.itcell.onlineexamination.>

অথবা

কামত উল্লেখিত 'QR-CODE' স্কেন কৰিও এপটো ডাউনলোড কৰিব পাৰিব।



পৰ্য্যায় ২: এপটো ইনষ্টল কৰিবলৈ 'Install Button' টোত ক্লিক কৰক।

KKHSOU- 'অনলাইন পৰীক্ষা'ৰ এপত পঞ্জীয়ন কৰাৰ প্ৰণালী:

পৰ্য্যায় ৩: এপটো আপোনাৰ ম'বাইলত ইনষ্টল হোৱাৰ পিছত তলত উল্লেখিত স্ক্ৰীন খন দেখা পাব।

Registration for Degree 6th Semester

Name

Enrollment No

Mobile No

Register Now

ক) আপোনাৰ নাম, KKHSOU এনৰ'লমেন্ট নাম্বাৰ (Enrollment Number) আৰু ম'বাইল নাম্বাৰটো নিৰ্দিষ্ট স্থানত লিখক। এজন শিক্ষার্থীয়ে সকলো পৰীক্ষা KKHSOU 'অনলাইন পৰীক্ষা' এনড্ৰইড এপত পঞ্জীকৃত ম'বাইলটোৰ দ্বাৰাহে দিব পাৰিব।

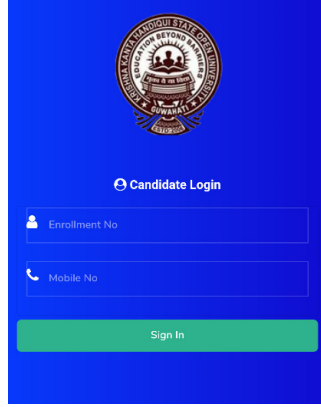
খ) আপুনি ব্যৱহাৰ কৰা ম'বাইলটোত মেছেজ যোগে এটা OTP (One Time Password) লাভ কৰিব আৰু সেই OTP-টো 'OTP Verification' বুলি উল্লেখিত স্থানত টাইপ কৰক আৰু 'Submit' বুটামটোত ক্লিক কৰাৰ লগে লগে আপোনাৰ পঞ্জীয়ন প্ৰক্ৰিয়াটো সম্পূৰ্ণ হ'ব।

গ) KKHSOU এনৰ'লমেন্ট নাম্বাৰ (Enrollment Number) আৰু ম'বাইল নাম্বাৰটো অনলাইন পৰীক্ষাৰ কাৰণে প্ৰয়োজন হ'ব।

KKHSOU 'অনলাইন পৰীক্ষা' এনড্ৰইড এপত লগইন (Login/ Sign in) হোৱাৰ প্ৰণালী:

(স্নাতক ষষ্ঠ শাৰ্লাম্বিক (নতুন পাঠ্যক্ৰম)ৰ বাবে ৩ চেপ্তেম্বৰ ২০২০ৰ 'Mock Test' আৰম্ভ হোৱাৰ পাঁচ বা দহ মিনিটৰ আগতে চাইন ইন কৰক)

পৰ্য্যায় ৪: আপোনাৰ KKHSOU এনৰ'লমেন্ট নাম্বাৰ (Enrollment Number) আৰু ম'বাইল নাম্বাৰৰ দ্বাৰা এপটোত লগইন কৰক। সকলো পৰীক্ষা একেটা পঞ্জীকৃত ম'বাইলৰ দ্বাৰাহে দিব পাৰিব। KKHSOU 'অনলাইন পৰীক্ষা' এনড্ৰইড এপত পঞ্জীকৃত হোৱা ম'বাইল নম্বৰটোক Registered Number হিচাপে গণ্য কৰা হ'ব।



পৰ্য্যায় ৫: আপুনি লগইনত ব্যৱহাৰ কৰা ম'বাইলটোত মেছেজ যোগে OTP (One Time Password) লাভ কৰিব আৰু সেই OTP-টো 'OTP Verification' বুলি উল্লেখিত স্থানত টাইপ কৰক আৰু 'Next' বুটামটোত ক্লিক কৰক।

পৰ্য্যায় ৬: নিৰ্দ্ধাৰিত সময়ত 'Start Exam' বিকল্প (Option)ত ক্লিক কৰক।

পৰ্য্যায় ৭: 'Mock Test'- পৰীক্ষা ৩ ছেপ্তেম্বৰ ২০২০ৰ দিনৰ ১১ বজাত, ১বজাত, ২বজাত, সন্ধিয়া ৫:৩০বজাত আৰু ৬:৩০বজাত অনুষ্ঠিত হ'ব। (মুঠতে ৫বাৰ শিক্ষার্থীসকলক এপটোৰ ব্যৱহাৰ জানিবলৈ সুযোগ দিয়া হ'ব।

পৰ্য্যায় ৮: এজন শিক্ষার্থীয়ে উপৰোক্ত যিকোনো এটা সময়ত পৰীক্ষা দিলেই হ'ব। **Mock Test ত লাভ কৰা নম্বৰ মূল পৰীক্ষাৰ কাৰণে বিবেচনা কৰা নহ'ব।** 'Mock Test' পৰীক্ষাটো বাধ্যতামূলক নহয় যদিও সকলো শিক্ষার্থীক Mock Test-ৰ যোগেদি 'Online Exam' এপটোক আগতীয়াকৈ পৰিচিত হ'বলৈ দিয়া হৈছে, যাতে মূল পৰীক্ষাৰ দিনা কোনো অসুবিধা নহয়। Mock Test পৰীক্ষাটো সাধাৰণ জ্ঞানৰ ওপৰত খুবেই সহজ প্ৰশ্ন দিয়া হ'ব।

পৰ্য্যায় ৯: মূল পৰীক্ষা সমূহ ৭ চেপ্তেম্বৰৰ পৰা আৰম্ভ হ'ব আৰু সময়সূচী ৪ চেপ্তেম্বৰ তাৰিখে বিশ্ববিদ্যালয়ৰ ৱেবচাইট যোগে দিয়া হ'ব।

বিঃদ্র:

- 'Online Examination' ৰ এপটো এনড্ৰইড ম'বাইল ফোন/টেবলেটতহে কাম কৰিব।
- অনুগ্রহ কৰি নিশ্চিত হ'ব যে অনলাইন(Online) পৰীক্ষাটোৰ বাবে আপোনাৰ ম'বাইলৰ ডাটা পেক (Data pack) আৰু নেটৱৰ্ক পৰ্য্যাপ্ত আছে।
- পৰীক্ষা সম্বন্ধীয় অনুসন্ধানৰ কাৰণে এই মেইলটোত (dre@kkhsou.in) যোগাযোগ কৰক।

Procedure for Download KKHSOU "Online Exam" Android Apps

Step 1: Go to Google Play Store and type 'Online Examination KKHSOU' or directly download from the following link -

<https://play.google.com/store/apps/details?id=edu.itcell.onlineexamination>. **Download link also available in university website**

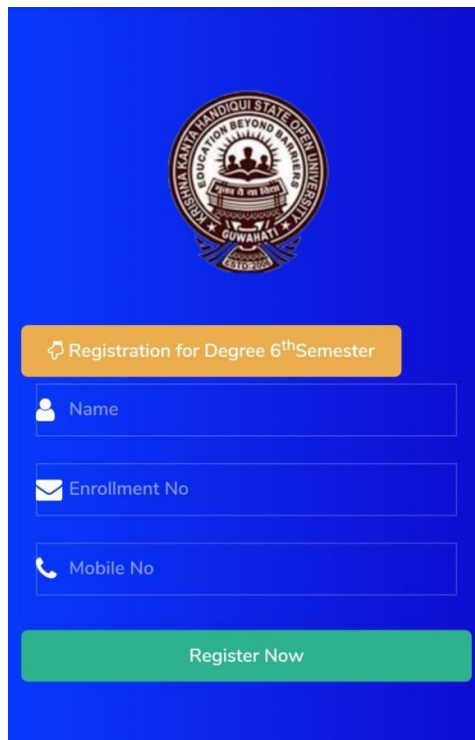
or scan the QR code to download the same.



Step 2: Click on the **Install** Button.

Procedure for Registration in KKHSOU "Online Exam" Android Apps :

Step 3: After installing the apps, you will see the following screen.

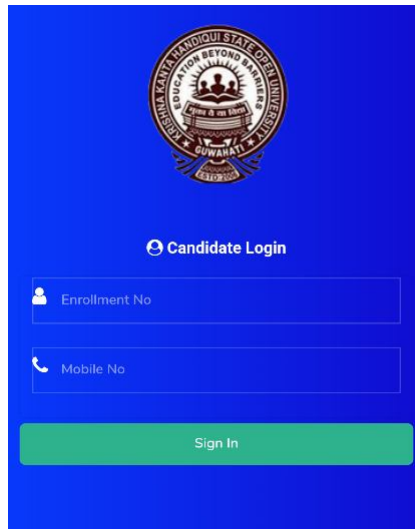


- 1. Register the apps with your KKHSOU Name, Enrolment No and Mobile Number.**
- 2. You'll get an OTP in the given mobile number. Enter that number in the space in the window "OTP Verification" and click "Submit Button" button and your Registration process will be completed.**
- 3. Both Enrolment No and Mobile No will be required for examination.**

Procedure for Sign In for Test using KKHSOU "Online Exam" Android Apps (for Degree 6th Semester New Course Exam) To be done on 3rd September'2020

about 5 to 10 minutes before given Demo (Mock) Test:

1. Login (Sign In) into the app with your KKHSOU **Enrolment No** and **Registered Mobile Number**. All tests must be given with the same registered mobile number. The mobile number with which you register in the Online Exam App will be considered as your Registered mobile number.



2. You'll get an OTP in the given mobile number. Enter that number in the space in the window "OTP Verification" and click "Next" button.
3. Then select "**Start Exam**" button at the given time. Exam will not open before given time.
4. Mock (Or Demo) test will be held on **3rd September'2020 at 11.00 a.m., 1.00 p.m., 2.00 p.m., 5.30 p.m. and 6.30 p.m.** (5 chances will be given to the learners to familiarize with the app).
5. **One candidate needs to appear in any one slot only by signing in as mentioned above.** *Marks scored in the Mock(Demo)Test will not be counted in the actual examination.* Though Mock Test is not compulsory, but all candidates are advised to take a test to acquaint them with the

Help Documents For “KKHSOU Online Examination Android Mobile App”

app, so that there would be no difficulty on the date of actual examination. Mock Test will be on very simple General knowledge.

6. Actual exam (Degree 6th Semester New Course) will start from 7th September'2020 and the Time table (Routine) of actual examination will be announced on 4th September'2020, through the University website.
7. Time table for Mock Test and Actual Exam for **Degree 6th Semester old course will be decalred on 8th September'2020** through the University website.

Note:

- **Presently we are allowing online examination through Android mobile phone/tablet only, but not for Windows/Linux, iOS & other platform.**
- Please ensure that you have sufficient data and good network for the examination.
- For any suggestion/inquiry, please mail us at dre@kksou.in

Sd/-

Controller of Examinations, KKHSOU